




GRWTH
用戶手冊

步驟 1

安裝 GRWTH 手機應用程式

iOS 用戶

登入 App Store 搜尋 GRWTH 下載



Android 用戶

方法 1 請登入 PlayStore 搜尋 GRWTH 下載

方法 2 請登入以下網址下載：

<http://www.grwth.hk/app/>

Google Play

App Store

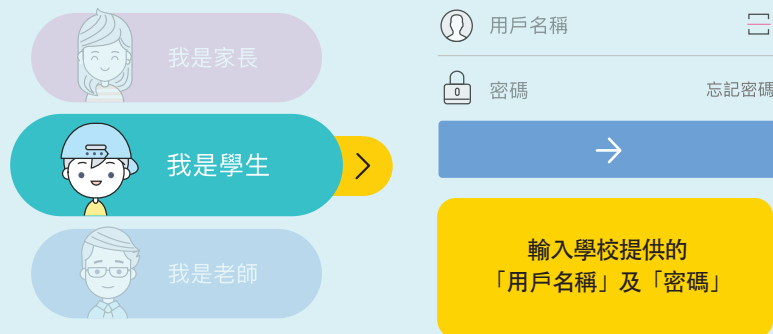


學生 身份登入

步驟 2

開啟 GRWTH 手機應用程式

選擇以學生身份登入，然後輸入學校提供的帳號名稱及密碼
點擊登入按鈕



步驟 3

與爸媽一同細閱條款

細心閱讀當中條款



步驟 4

學生帳號登入完成，正式啟用

畫面出現提示 3 步曲小窗後，學生只要用手指在畫面上向右撥，直至最後出現藍色「明白了」選項，按下即可以開始使用 GRWTH 了！




驗證電話號碼及電郵

你可驗證你的電話號，作為忘記密碼時重置密碼之用。

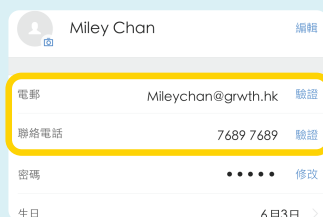
1: 按下右下角的功能表



2: 按下右上角的設定圖示



3: 點擊電話認證，鍵入學生的手提電話號碼，輸入系統透過短訊方式發送的四位數字的驗證碼



注意：請勿鍵入家長的手提電話號碼



GRWTH
用戶手冊

步驟 1


安裝 GRWTH 手機應用程式



家長 身份登入

iOS 用戶

登入 App Store 搜尋 GRWTH 下載



Android 用戶

方法 1 請登入 Play Store 搜尋 GRWTH 下載

方法 2 請登入以下網址下載：

<http://www.grwth.hk/app/>

Google Play

App Store

步驟 2

開啟 GRWTH 手機應用程式

以家長身份登入，點擊頁底的註冊帳號按鈕



我是家長



註冊家長帳號

按下「註冊家長帳號」

步驟 3

驗證家長電話號碼 (用於家長登入)

此部分需要鍵入**家長的手提電話號碼**，將來用作登入帳戶，及於忘記密碼時重設之用。

請耐心等待，系統將以短訊方式發送四位數字的驗證碼給你。

如手機接收不到sms訊息，請聯絡學校協助註冊帳號。

電話認證
用於帳號登入及接收SMS短訊重置密碼

香港 > 9394 7689

取得驗證碼

請輸入短訊內的驗證碼

1 2 3 4

如認證電話號碼有問題，請與學校聯絡

下一步 →

請留意：
你輸入的電話號碼將成為你的登錄帳號，確認後將不能修改

輸入你的電話號碼

輸入系統透過短訊方式發送的四位數字的驗證碼

中國地區的電話號碼無法接收驗證SMS

步驟 4

自定家長登入密碼

系統會要求你輸入名稱及自設一組8位字元組成的登入密碼。

完成此步驟後，家長帳號登入完成，正式開始使用。

家長登入密碼可用作將來回覆通告之用，請小心保密，勿讓子女知道

設定你的登入密碼

至少 8 個字元。不要使用太過明顯的密碼

再次輸入密碼

步驟 5

關聯子女帳號

系統會依據你的電話號碼為你配對子女

如果你的電話號碼不在系統中，請自行輸入學校提供的子女的帳號進行配對。

輸入你的名字及身份，整個註冊程序便完成了

家長帳號登入完成



Chan Man Man - 3A01
Grwth 小學

輸入學校提供的學生帳號

子女帳號

密碼

你的名稱
陳雯雯的媽媽

你的身份是

爸爸

爺爺

媽媽

家長如何關聯多於一位子女？

1：按下右下角的功能表

2：按下帳號關聯

3：按下關聯子女

4：輸入另一位子女的登入資料



功能表



帳號關聯



子女帳號

密碼